


REPORTE  
**UI GREEN  
METRIC**

World University Rankings

2 0 2 5

---

SUSTENTABILIDAD  
Campus Ciudad Universitaria

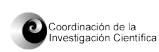




REPORTE  
**UI GREEN METRIC**  
 World University Rankings  
 2 0 2 5

Coordinación a cargo de la  
**Dirección General de Atención a la Comunidad**  
 (DGACO)

*Agradecemos a las entidades universitarias que colaboraron en la generación de datos para el diseño y elaboración de este informe.*



El campus cuenta con un área total de **7, 208, 300 m<sup>2</sup>**

Número de estudiantes (presencial): **133, 487**

Estudiantes en línea: **44, 241**

Personal académico y administrativo: **42, 027**

**UI GreenMetric World University Rankings** es un sistema de evaluación a nivel mundial que compara los esfuerzos de las universidades en función de su compromiso y sus acciones para la sustentabilidad. Tiene como objetivo aumentar la conciencia de los universitarios y ha sido reconocido como el primer y único ranking mundial en sustentabilidad para universidades.

Es una iniciativa de la Universidad de Indonesia que se realiza anualmente desde 2010, y en la que **la UNAM participa desde 2012, a través de datos del campus Ciudad Universitaria.**



En 2025, nos posicionamos en el lugar

**86,**

de entre **1,745 Universidades** de 105 países.

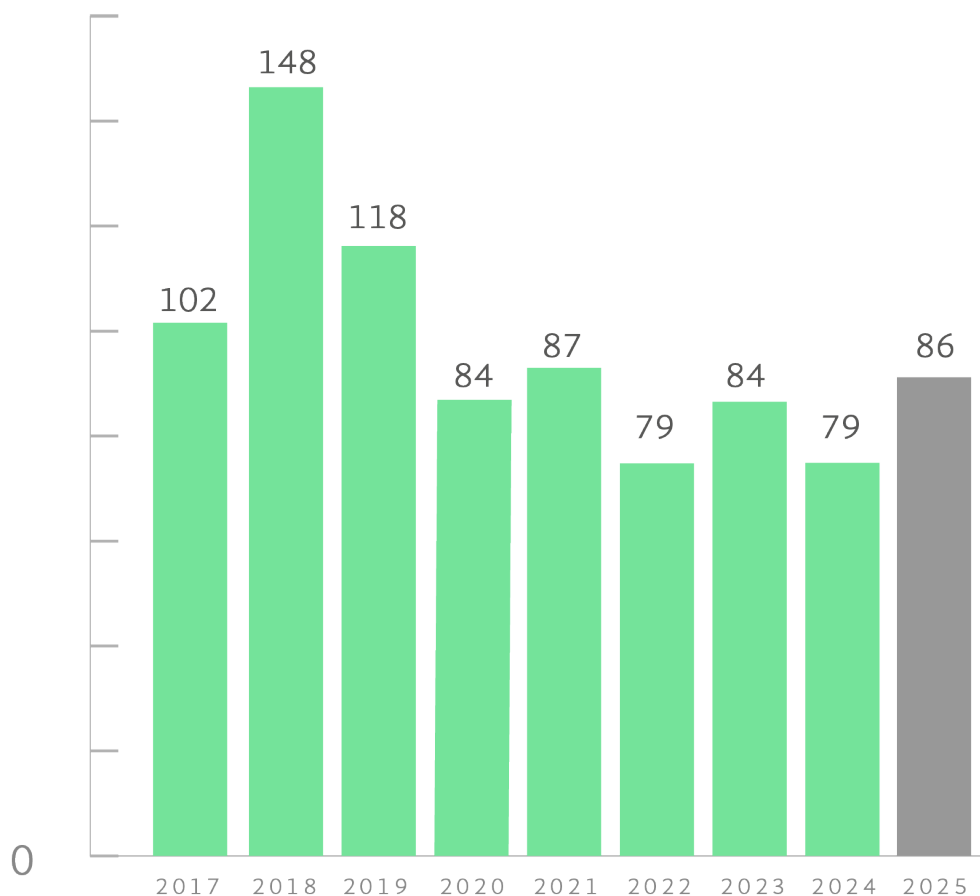
## RESULTADOS 2025

CATEGORÍA	PUNTOS
Entorno e Infraestructura	1,225
Energía y Cambio Climático	1,625
Residuos	1,700
Agua	937.5
Transporte	1,612.5
Educación	1,587.5
<b>TOTAL</b>	<b>8,687.5</b>



## POSICIONES DE LA UNAM, EN UI GREENMETRIC WORLD UNIVERSITY RANKINGS

Universidades  
participantes:  
**1745**



Este año, se obtuvo un avance de cinco posiciones con respecto a los resultados del año previo y representa un valioso reconocimiento al compromiso de la Comunidad universitaria.

**POSICIONES DE LA UNAM A NIVEL NACIONAL Y REGIONAL  
EN UI GREENMETRIC WORLD UNIVERSITY RANKINGS\***

**NACIONAL • 3<sup>ER</sup> LUGAR**  
de entre 31 universidades

**LATINOAMÉRICA • 15<sup>º</sup> LUGAR**  
de entre 205 universidades

Posición 2023	UNIVERSIDAD	Puntaje total
1	Universidad Autónoma de Nuevo León	9415,5
2	Benemérita Universidad Autónoma de Puebla	8837,5
<b>3</b>	<b>Universidad Nacional Autónoma de México</b>	<b>8687,5</b>
4	Universidad Iberoamericana Puebla	8412,5
5	Universidad Panamericana	8325
6	Universidad Iberoamericana Torreón	8125
7	CETYS Universidad (Centro de Enseñanza Técnica y Superior)	8125
8	ITESO, Universidad Jesuita de Guadalajara	8012,5
9	Tecnológico de Monterrey	7987,5

Posición 2023	UNIVERSIDAD	País	Puntaje Total
1	Universidade de Sao Paulo	Brasil	9550
2	Universidad Autónoma de Nuevo León	México	9412,5
3	Universidad del Rosario Colombia, Latin America	Colombia	9075
<b>15</b>	<b>Universidad Nacional Autónoma de México</b>	<b>México</b>	<b>8687,5</b>
201	Universidad de Valparaiso	Chile	1507,5
202	Universidad Politecnica Salesiana	Ecuador	1300
203	Universidad del Valle de Puebla	México	1262,5
204	Centro Universitário Cesuca	Brasil	802,5
205	Universidad del Istmo	Panamá	642,5

*\*Información disponible en: <http://greenmetric.ui.ac.id/>*





CATEGORÍA 1

# ENTORNO E INFRAESTRUCTURA

1,225 puntos de un total de 1500

Ubicado al sur de la Ciudad de México, el campus de Ciudad Universitaria (CU) cuenta con una superficie total de **730 hectáreas**:

**157 ha**  
de área construida

**264 ha**  
forman parte de la Reserva Ecológica del Pedregal de San Ángel (REPSA)

**y 165 ha**  
de áreas verdes, ambas componen más del 60% de la superficie total

El campus cuenta con **324,464 m<sup>2</sup> de edificaciones inteligentes**, que satisfacen de forma automatizada y controlada diferentes demandas en materia de **seguridad, eficiencia energética, confort, mantenimiento y operación** (ECOPUMA, 2024).



## La UNAM impulsa el desarrollo de la arquitectura sustentable, el uso y manejo responsable de los recursos, así como su ahorro.

1959

### Jardín Botánico

A cargo del Instituto de Biología, y con una superficie de 7 hectáreas, es considerado el 2º más antiguo del país.

- Su misión es "investigar la utilización, el manejo y los valores culturales de la flora mexicana en general y de algunas familias botánicas en particular", así como "promover la conservación *in situ* y *ex situ* de las plantas, basada en la investigación y difusión a la sociedad a la comunidad académica".

Resguarda más de 1,600 especies de plantas mexicanas, 300 de ellas amenazadas o en peligro de extinción. Además, cuenta con un centro de adopción de plantas mexicanas en peligro de extinción, lo que permite su reproducción y conservación (IE, s.f.).

1983

### La Reserva Ecológica del Pedregal de San Ángel

Abarca una tercera parte del campus universitario, su creación se deriva del interés por conservar un espacio de "alto valor biológico y cultural". Es única en su género por la diversidad y características de la biota que sostiene, así mismo, contiene los últimos reductos de ecosistemas naturales en el sur del Valle de México.

Con 264 hectáreas, es un ecosistema en el que habitan al menos 1,500 formas de vida nativas, adaptadas a las condiciones naturales del sur de la Cuenca de México. Actualmente cuenta con 22 listados taxonómicos con un registro de 1,849 especies de las cuales, 317 son exóticas (REPSA, s.f.).

La Reserva Ecológica del Pedregal de San Ángel (REPSA) es un ecosistema único en el mundo



1998

### Torre de Ingeniería

Esta torre de 10 niveles (13,360 m<sup>2</sup>) **incorpora innovaciones en los sistemas de climatización e iluminación, así como un sistema eficiente de manejo del agua.**

En su construcción se consideraron aspectos de orientación, dobles fachadas, terrazas, zonas cerradas y cortinas exteriores, lo cual evita el uso de equipos eléctricos para su acondicionamiento interior. El agua pluvial captada se acumula en una hondonada con jardín, como vaso regulador.

2011

### Lineamientos en materia de construcción sustentable

Guía rectora que establece medidas técnicas, preventivas, correctivas y de seguridad en materia de construcción y remodelación de edificios universitarios, con el objetivo de minimizar los efectos negativos que impactan el medio ambiente, aprovechando de manera sustentable los recursos y elementos naturales.

2012

### Laboratorio Nacional de Ciencias de la Sostenibilidad

El Laboratorio Nacional de Ciencias de la Sostenibilidad (LANCIS) del Instituto de Ecología **incorpora tecnologías sostenibles en todo el edificio**, cuenta con ventilación e iluminación natural, produce el 100% de la energía que requieren sus instalaciones; cuenta con equipos ahorradores de agua y energía y un sistema que dirige las aguas pluviales a la Reserva del Pedregal de San Ángel (REPSA).



LANCIS

- 2017 **Disposiciones en Materia de Construcción Sustentable**  
En seguimiento al cumplimiento de la línea Rectora número 14, del Plan de Desarrollo Institucional 2015-2019: “la UNAM garantizará la reducción del impacto ambiental en la proyección, diseño y construcción de las nuevas obras y edificios universitarios”, estas disposiciones son un instrumento que consolida y amplía lo logrado hasta el momento.
- 2018 **El Plan Maestro de Ciudad Universitaria**  
Es un instrumento de planeación territorial que define las acciones de gestión, conservación y desarrollo en el campus de Ciudad Universitaria, que promueve los espacios sustentables, asumiendo que **“el diseño de todo inmueble deberá incorporar tecnologías y principios sustentables, como sistemas alternativos de generación de energía”**, en congruencia con las estrategias de sustentabilidad y normatividad vigente.
- 2019-2023 **Plan de Gestión del Campus Central de la Ciudad Universitaria**  
Instrumento de actuación y coordinación entre las diferentes instancias universitarias de corto, mediano y largo plazo de acciones en permanente actualización, que garanticen la plena y satisfactoria conservación, sustentabilidad y vigencia de uso del Campus Central de la Ciudad Universitaria y de su Valor Universal Excepcional del Campus.
- 2024 **Elaboración y puesta en vigor de lineamientos obligatorios para la construcción, la remodelación y el mantenimiento de edificaciones e instalaciones universitarias.**  
Se da revisión, análisis y se propone un proyecto de reglamento consensuado que trasciende el tema específico de “... la construcción, la remodelación y el mantenimiento de edificaciones e instalaciones universitarias”.

## Paellón Nacional de la Biodiversidad del IBUNAM

Más de 12,000 metros cuadrados de edificación en tres niveles, basamento hecho con piedra del lugar permiten vincularlo directamente con el sitio. Con una fachada compuesta por paneles de aluminio móviles que responden a la luz y al viento, alude a su importancia en la evolución y permanencia de la biodiversidad, creando una fachada viva.



## Centro de Ciencias de la Complejidad C3

Dos niveles construidos sobre un terreno natural elevado para minimizar el impacto ambiental y así permitir el libre paso de fauna de la zona y la regeneración de la flora nativa.



## Mapa de distribución de REPSA



# CIUDAD UNIVERSITARIA

Se refrenda el compromiso de la UNAM en la protección de la vida silvestre nativa del campus al reafirmar las áreas de Reserva existentes e incrementar la superficie de protección a más del doble de lo protegido en el acuerdo original de 1983 (de 124 ha a 264 ha).

## Azoteas Verdes en CU

Son espacios cubiertos de plantas que asimilan la energía solar y la aprovechan en su fotosíntesis, por lo que **son una estrategia viable para disminuir la contaminación atmosférica, generar oxígeno y capturar dióxido de carbono, además, permiten rescatar y reproducir plantas nativas del Pedregal.** También funcionan como sitios de alimentación para polinizadores como abejas, colibríes, mariposas y murciélagos, así como refugio para distintas especies de aves, pequeños mamíferos (tlacuaches y cacomixtles) y reptiles (lagartijas).

### AZOTEAS Y MUROS VERDES EN CU:

- **JARDÍN BOTÁNICO DEL INSTITUTO DE BIOLOGÍA:**  
Primera azotea en el campus.
- **INSTITUTO DE INVESTIGACIONES ESTÉTICAS:**  
Muro verde con una superficie de 150 m<sup>2</sup>.
- **INSTITUTO DE ECOLOGÍA:**  
Cuenta con un muro ornamental y otro experimental.
- **COORDINACIÓN DE LA INVESTIGACIÓN CIENTÍFICA:**  
Es la más extensa, con una superficie de 900 m<sup>2</sup>.



| Jardín Botánico del Instituto Biología



| Coordinación de la Investigación Científica

## Unidad de atención para personas con discapacidad en la UNAM (UNAPDI)

Creada en 2013 con el objetivo de robustecer la inclusión de estudiantes con discapacidad a la vida universitaria. Ofrece a las y los universitarios servicios de orientación, información y apoyo que facilitan su integración a la vida cotidiana, para potenciar y ejercer plenamente sus capacidades, habilidades y aptitudes en igualdad de oportunidades y con equidad.

A través de trabajo integral, la UNAM cuenta con una Guía institucional de Apoyos y Servicios, con el objetivo de apoyar a la comunidad universitaria que presenta algún tipo de discapacidad en su integración y aprovechamiento de:

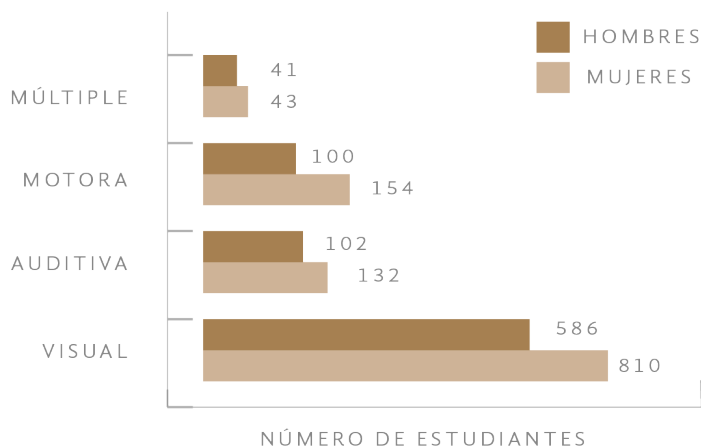
1. Atención y Orientación
2. Recursos
3. Cultura
4. Deporte
5. Salud
6. Recursos institucionales

### ESTUDIANTES IDENTIFICADOS CON UNA DISCAPACIDAD

LICENCIATURA	986
BACHILLERATO	948
MAESTRÍA	16
ESPECIALIDAD	12
DOCTORADO	3
INICIACIÓN	32
TOTAL	1,965



### COMUNIDAD UNIVERSITARIA IDENTIFICADA CON DISCAPACIDAD



De acuerdo con la información de la UNPADI, la discapacidad que tiene mayor presencia en la comunidad universitaria es la visual con un total de 1,281 personas, de las cuales la mayoría son mujeres.



CATEGORÍA 2

# ENERGÍA Y CAMBIO CLIMÁTICO

1,625 puntos de un total de 2100

El Plan de Acción Climática de actores de la comunidad, reafirmando el papel que juega la Universidad como agente fundamental en la transición energética hacia fuentes sustentables de energía y en el diseño de ciudades sustentables (PINCC, 2018).

Mediante las estrategias y acciones propuestas en el Plan de Acción Climática, la Universidad se propuso reducir en 36% su volumen de emisiones proyectadas a 2020.



---

La generación y consumo de energía es uno de los grandes contribuyentes al cambio climático y representa alrededor del 60% de las emisiones mundiales de gases de efecto invernadero (PNUMA, 2024).

---



En 2025,  
Consumo energético  
**Campus CU**  
**76,749,473 kW/h**

*Datos proporcionados por la Dirección General de Obras y Conservación UNAM*

---

Más del 75% de las luminarias en las entidades de CU fueron sustituidas por tecnologías de consumo más eficientes (ECOPUMA, 2025).

---

Más del 80% del equipo de cómputo cuenta con monitores LCD o LED, así como sellos ecológicos de ahorro de energía (ECOPUMA, 2025).

#### **MACROPROYECTO**

#### **“LA CIUDAD UNIVERSITARIA Y LA ENERGÍA” (2005)**

Reunió 23 proyectos y seis líneas de investigación en torno al tema de la energía, con el objetivo de diseñar y desarrollar de manera integral infraestructura, tecnología y cultura para **transformar el campus universitario en un modelo de utilización inteligente de energía.**

#### **SUSTITUCIÓN DEL ALUMBRADO DEL**

#### **ESTADIO OLÍMPICO UNIVERSITARIO (2010)**

Se sustituyeron 1,560 luminarias de halógeno por 216 luminarias de aditivos metálicos, con lo cual **se redujo el consumo de energía eléctrica del Estadio en un 87%.**

## DIAGNÓSTICO DE LAS EMISIONES DE GASES DE EFECTO INVERNADERO (GEI) Y LÍNEA BASE DE LA UNAM (2011)

En el año 2011 se realizó el primer inventario y escenarios de gases de efecto invernadero asociados al consumo de energía en Ciudad Universitaria, con el fin de establecer una línea base, la cual fue calculada en **49,58 millones de ton de CO<sub>2</sub> eq.** para ese año. Esto permitió identificar la generación de emisiones totales por las diferentes categorías de fuente de emisión y plantear futuras acciones y políticas de mitigación (Escobedo et al., 2014).

## SUSTITUCIÓN DE LUMINARIAS EN LOS CIRCUITOS VEHICULARES DE CU (2014)

Se reemplazaron 2,292 luminarias de vapor de sodio a alta presión por luminarias de aditivos metálicos, con lo que se redujo el consumo de energía eléctrica por iluminación en un 44%.

En 2024 se llevó a cabo un reacondicionamiento de iluminación con la instalación de 180 luminarias exteriores en vialidades, con tecnología tipo LED (DGOyC, 2024)



## ENERGÍAS RENOVABLES

El Laboratorio Nacional de Ciencias de la Sostenibilidad (LANCIS) aprovecha la energía solar para **satisfacer el 100% de su demanda de energía eléctrica.**

Así mismo, la Unidad de Posgrado, la Coordinación de la Investigación Científica, el Centro de Ciencias de la Complejidad y el Instituto de Geofísica cuentan con sistemas fotovoltaicos que contribuyen en la reducción de emisiones de GEI, juntas generan un 2.5 % del total de la energía consumida en el campus .



Instituto de Geofísica



## CATEGORÍA 3

# RESIDUOS

**1,700 puntos** de un total de 1800

Ante la tendencia generalizada en el incremento de la generación de residuos, la Universidad diseña e implementa estrategias para disponer adecuadamente de los residuos que genera en su operación diaria, con un enfoque de separación desde su origen, lo cual permite aprovechar aquellos residuos susceptibles de reciclaje y reincorporarlos a nuevas cadenas de valor, con la visión de economía circular.

- El índice per cápita a nivel nacional de generación de residuos es de 0.94 kg/día/hab. y de 1.4 kg/día/hab., para la Ciudad de México (SEDEMA, 2025).



**PLANTA DE  
COMPOSTA (1993)**

En el Campus se da aprovechamiento a los residuos orgánicos producidos por las actividades de jardinería, siendo procesados en la planta de composta; **diariamente se procesan entre 25 y 36 m<sup>3</sup> de residuos y se obtienen cerca de 140 m<sup>3</sup> de composta al mes, que es utilizada en el mantenimiento y mejoramiento de las áreas verdes.** Adicionalmente, se extraen subproductos como el triturado de madera, que se ocupa como acolchado en camellones o áreas sin pasto, para mejora del suelo y así transferir los beneficios a la vegetación.



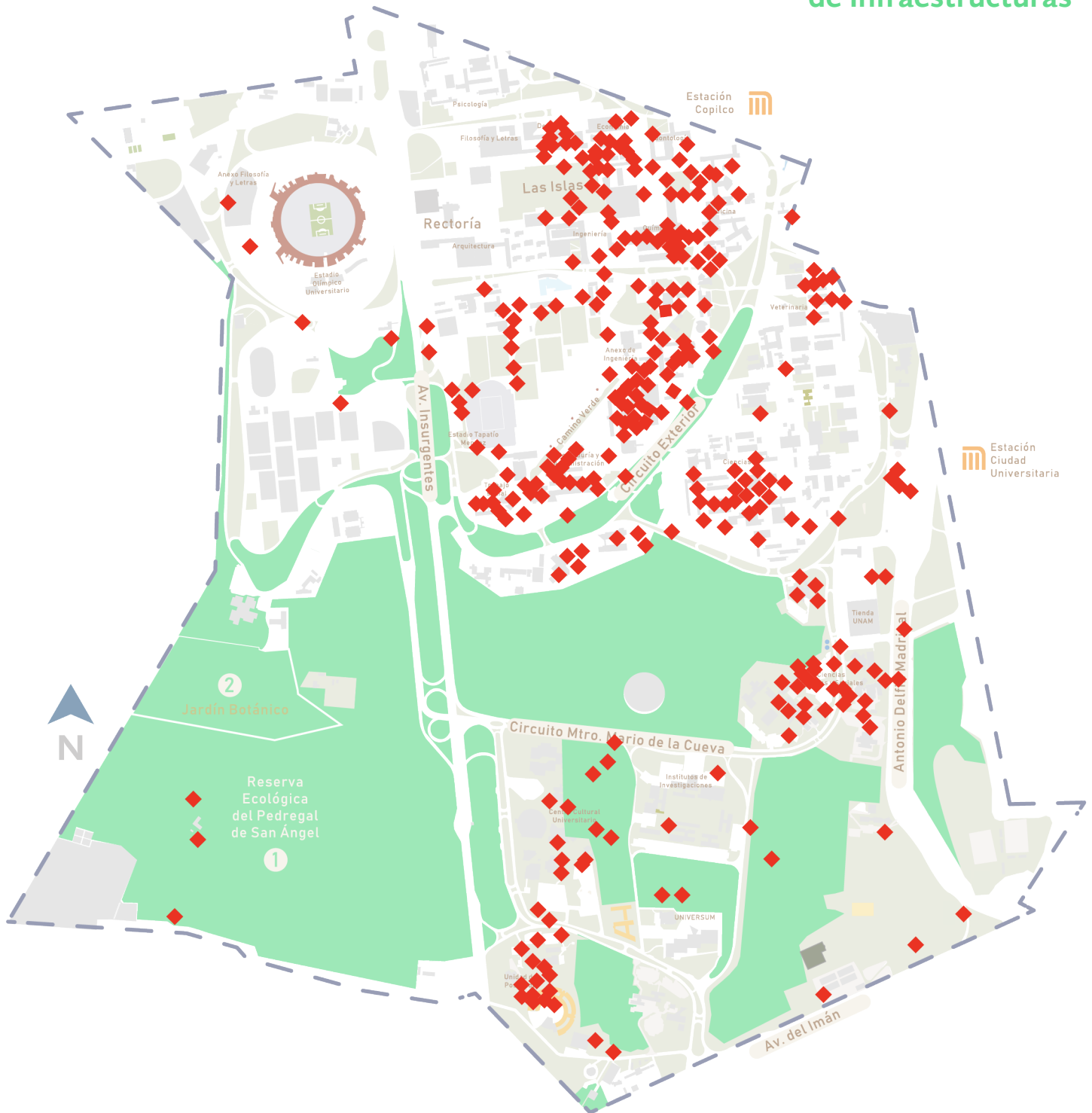
**SISTEMA DE GESTIÓN DE  
RESIDUOS SÓLIDOS URBANOS (2013)**

La separación de los residuos desde su origen permite que sean aprovechados como materiales reciclables o utilizados para la generación de nuevos materiales, **logrando beneficios ambientales, económicos y sociales.** Este sistema también tiene como objetivo reducir el volumen de residuos generado en el campus.

A la fecha, se cuenta con un avance de instalación de “islas de separación” del 70% en el campus de CU (ECOPUMA, 2019b); la instrumentación total de este sistema evitará que dos terceras partes de los Residuos Sólidos Urbanos generados lleguen a los rellenos sanitarios.



## Mapa de instalación de Infraestructuras



◆ ISLAS DE SEPARACIÓN

**CIUDAD**  
**UNIVERSITARIA**



Hasta la fecha, se han recuperado más de **484 toneladas de RAEE**, gracias a la participación de **116,000 asistentes**, así como de empresas externas, entidades y dependencias UNAM (SEDEMA, 2025b).

### **CAMPAÑA DE ACOPIO DE RESIDUOS ELECTRÓNICOS, “RECICLATRÓN” (2013 – 2025)**

El Reciclatrón es una jornada de acopio de Residuos de Aparatos Eléctricos y Electrónicos (RAEE), que se realiza de manera anual en Ciudad Universitaria y en coordinación con el Gobierno de la Ciudad de México. Los universitarios, las empresas y la sociedad civil pueden disponer de sus residuos electrónicos de manera responsable, a través de esta jornada de acopio.

### **RESIDUOS DE MANEJO ESPECIAL Y PELIGROSOS (2012 – 2021)**

El Programa para la Prevención y Gestión Integral de los Residuos Peligrosos en la UNAM (PPGIRP) tiene como objetivo mejorar las condiciones de trabajo, seguridad y bienestar de la comunidad universitaria y profesionalizar el manejo de sustancias y residuos peligrosos en laboratorios, talleres y clínicas.

- En 2006 se llevó a cabo el primer Diagnóstico sobre generación y gestión de los residuos peligrosos en Ciudad Universitaria, a cargo de la Facultad de Química. En 2012, un grupo de trabajo conformado por la Facultad de Química, el Instituto de Ciencias Nucleares, la Facultad de Medicina Veterinaria y Zootecnia, la Dirección de Protección Civil, la Dirección General de Servicios Médicos y el entonces Programa Universitario de Medio Ambiente colaboraron en la actualización de este diagnóstico.



- En 2014 se publicaron las Guías Técnicas de Manejo de Residuos Peligrosos, elaboradas por la Facultad de Química, así mismo se brindó capacitación integral sobre el manejo de residuos peligrosos al personal responsable de su generación en las entidades de la UNAM (Gavilán-García *et al.*, 2014).
- En el 2015 en coordinación con la Dirección General de Protección Civil UNAM, se llevó a cabo (en todo el Campus) un levantamiento de información en materia de Protección Civil y de Residuos generados por Actividades Educativas y de Investigación, con dicha información se generaron los siguientes documentos:

### EL ATLAS DE RIESGO DE LA UNAM

**Informe General sobre Residuos Generados por Actividades Académicas e Investigación (RAEI)** en la UNAM, con datos de 122 entidades y/o dependencias UNAM. Se identificaron 33 entidades generadoras: 29 en Ciudad Universitaria, 3 en la Zona Metropolitana y una entidad foránea (ECOPUMA, s.f.).


## ACCIONES PARA REDUCIR EL USO DE PAPEL Y PLÁSTICO

### CRITERIOS PARA LA ADQUISICIÓN DE BIENES CON MENOR IMPACTO AMBIENTAL EN LA UNAM (2011).....

Desde 2011 se crea el Catálogo de Consumo Responsable, una guía que facilita, a las entidades universitarias, el acceso a bienes y servicios que satisfagan sus necesidades y que, al mismo tiempo, contribuyan a minimizar el impacto ambiental.

Incentiva la adquisición de productos que reúnan características como: ser biodegradables, estar elaborados con fibras naturales o con materiales reciclados, o mediante prácticas artesanales, saludables y socialmente justas.

Con cuatro categorías de productos: Desechables, Artículos de Limpieza, Papelería y Artículos de Oficina y Muebles de Baño, 16 proveedores. 450 productos, que cumplen con al menos una de las 17 certificaciones consideradas, así como que cumplen con 6 normas oficiales mexicanas.





## TU TIENDA UNAM (2011-2019)

La tienda de autoservicio de la UNAM cuenta con una oferta de productos de menor impacto ambiental (como artículos desechables, papel higiénico, detergentes, lámparas y focos ahorradores, entre otros), así mismo se incorporó la estrategia **“Orgullo México”**, una gama de más de **600 productos de origen orgánico y de pequeños productores** (alimentos como café, miel, amaranto, ropa típica, etc.), desarrollados bajo prácticas sustentables, coadyuvando así con la incorporación de un esquema de consumo responsable para el público en general y para las dependencias universitarias.

<https://www.tutienda.unam.mx/productos/orgulloMexico.html>

## CAMPAÑA “YO TRAIGO MI BOLSA” 2019

*Yo Traigo Mi Bolsa* es una campaña implementada por Tu Tienda UNAM con el objetivo de sustituir las bolsas plásticas de un solo uso por bolsas reutilizables.

La campaña contó con un diseño digital enfocado a redes sociales, con un alcance de 298 mil personas. **Se distribuyeron 30 mil bolsas reutilizables que fueron donadas a estudiantes, docentes y trabajadores de la UNAM, lo que permitió que se dejaran de utilizar 2.4 millones de bolsas de un solo uso (ECOPUMA, 2019b).**

En **2024**, se distribuyeron más de **5,000** bolsas reutilizables, lo que permitió dejar de usar **400,000** bolsas de un solo uso



| Carteles de la campaña  
*Yo Traigo Mi Bolsa*



## CATEGORÍA 4

# AGUA

**937.5 puntos** de un total de 1000

El uso responsable del agua, así como el combate a su desperdicio y contaminación son imperativos en la comunidad universitaria. Por lo cual, la UNAM ha tomado medidas concretas que promueven el uso y manejo eficiente del agua en todos sus campus.

La calidad del agua potable de los subsistemas de suministro (pozos), almacenamiento (tanques) y puntos de consumo directo (llaves y filtros) **cumplen con los parámetros de calidad establecidos en la NOM-127-SSA-2000.**



Parte del agua tratada es reutilizada en el riego de 50 ha de áreas verdes del campus y cumple con los parámetros establecidos en la NOM003-SEMARNAT-1997.

### PLANTAS DE TRATAMIENTO DE AGUA RESIDUAL (1970- 2022)

En su compromiso con el uso, reúso, saneamiento y conservación del agua, CU cuenta con dos plantas de tratamiento de agua residual en operación: Cerro del Agua y Facultad de Ciencias Políticas.

En 2018, se dio actualización a la Planta de Tratamiento de la Facultad de Ciencias Políticas, de tal manera que el nuevo sistema de tratamiento que se implementó (llamado Atzintli) es capaz de captar dióxido de carbono (CO<sub>2</sub>) utilizando microalgas originarias del Lago de Texcoco, lo que la hace única en el mundo. A su vez, cuenta con un sistema de ozonificación que garantiza el saneamiento habitual que se da al líquido residual.



### PROGRAMA DE MANEJO, USO Y REÚSO DEL AGUA EN LA UNAM, PUMAGUA (2008)

El objetivo del programa es reducir el consumo de agua potable en el campus CU y hacerlo extensivo a todos los campus de la Universidad, a través del Diagnóstico, Medición y Monitoreo de la infraestructura para establecer indicadores sobre buenas prácticas en el uso del agua, tales como medición del consumo, detección de fugas, funcionamiento y mantenimiento de muebles sanitarios y difusión de material educativo (PUMAGUA, 2017).

**La sustitución por muebles sanitarios de bajo consumo en entidades universitarias representa ahorros equivalentes a más de 300,000 L/día (ECOPUMA, 2024).**

### **MACRO Y MICRO MEDICIÓN DE LA RED DE AGUA POTABLE (2008)**

El monitoreo del consumo de agua potable en CU contempla su calidad, así como la eficiencia de la red en tiempo real.

El sistema de medición electromagnético está integrado por nueve macro medidores instalados en la red, así como en pozos y tanques de almacenamiento con una cobertura del 100%, y 220 micromedidores instalados en las tomas de agua potable de los edificios, con una cobertura del 85%, lo que ha permitido detectar y reparar fugas en la red que equivalen a 40 L/s (PUMAGUA, s.f.).

### **SUSTITUCIÓN DE MUEBLES SANITARIOS (2009-2024)**

El campus cuenta con estrategias de acción orientadas a mejorar las instalaciones y el uso de dispositivos eficientes en el cuidado del agua, a través del Distintivo Ambiental UNAM se ha podido registrar la presencia de:

- › más de 5,000 inodoros ahorradores,
- › más de 4,000 llaves de manos ahorradoras,
- › más de 1,800 mingitorios ahorradores.

### **SISTEMA DE DESINFECCIÓN DE AGUA POTABLE (2012)**

Los tres pozos de extracción de agua potable en CU cuentan con un nuevo sistema automatizado de desinfección a base de hipoclorito de sodio al 13%.

### **COSECHA DE AGUA DE LLUVIA: JUGO DE NUBE (2013)**

Sistema de captación de agua pluvial que se encuentra ubicado en el edificio de Programas Universitarios. Es pionero en recuperación de agua de lluvia apta para consumo humano, en ciudades con atmósferas altamente contaminadas. Su implementación ha demostrado la viabilidad de estos sistemas, los cuales, bajo condiciones específicas de tratamiento, cumplen con la NOM-127SSA1-2000 (agua de calidad para consumo humano).

- **El sistema capta aproximadamente 73,000 litros de agua al año** (SDSN, s.f.).





**DISPENSADORES DE  
AGUA EN CU**

- **México es el país con el mayor consumo per cápita de agua embotellada en Latinoamérica y El Caribe.**
- **Se estima que en CU la comunidad realiza un gasto diario que asciende a un millón de pesos en el consumo de agua embotellada**  
(Espinosa-García *et al.*, 2015).

En el Campus CU, PUMAGUA ha instalado dispensadores para dar acceso a agua de calidad y de manera gratuita a la comunidad, logrando disminuir el consumo de agua embotellada, de bebidas azucaradas y la generación de residuos. Se cuenta con 324 dispensadores instalados, 194 externos y 130 internos, los cuales se abastecen de los mismos pozos de extracción del campus. El agua es monitoreada constantemente para cumplir con los parámetros de calidad de la NOM-127-SSA1-2000 (PUMAGUA, 2025).



## CATEGORÍA 5

# TRANSPORTE

1,612.5 puntos de un total de 1800

### SISTEMAS DE TRANSPORTE EN CU

Opera a través de dos medios gratuitos y seguros, **PU-MABUS** y **Bicipuma**, su principal objetivo es **fomentar viajes sostenibles para toda la comunidad, disminuir el uso de vehículos individuales y promover la actividad física entre los universitarios.**

**Las unidades del sistema Pumabús** son de la más alta eficiencia, tanto en su modelo como en sus componentes de seguridad, las cuales **funcionan a través de combustible Bio-diésel V5 BRV.**

El sistema opera a través de 65 unidades y 2 unidades especiales para personas con discapacidad.



**Provee 155,000 servicios diarios a lo largo de 100 km de circuitos viales, generando impactos ambientales favorables.**

**El sistema Bicipuma** presta aproximadamente 5,500 servicios diarios, a través de sus 14 módulos distribuidos en 8 km de ciclista.

La calidad y mejora continua de este servicio permite la movilidad gratuita y segura dentro del campus.

En 2023 se cuenta con 1300 bicicletas disponibles para la Comunidad Universitaria



**Pumabús y Bicipuma son medios de transporte que contribuyen a la disminución de emisiones de CO<sub>2</sub> a la atmósfera, del orden de 850 toneladas (DGSGM, 2024).**





## CATEGORÍA 6

# EDUCACIÓN

**1,587.5 puntos** de un total de 1800

Nuestra casa de estudios, es considerada una de las universidades pioneras en México y América Latina en temas de sustentabilidad, debido a sus programas ambientales, investigación científica, gestión ecológica y uso de tecnologías sustentables, que son abordados desde la interdisciplina.





## EDUCACIÓN PARA LA SUSTENTABILIDAD

La UNAM, es pionera en la creación de diversas licenciaturas y programas de posgrado enfocados en medio ambiente, energías renovables, desarrollo sostenible y conservación de recursos naturales. Su enfoque multidisciplinario fortalece la formación de profesionales capaces de enfrentar problemáticas ambientales y sociales actuales.

### OFERTA ACADÉMICA EN MEDIO AMBIENTE Y SUSTENTABILIDAD

**1,842 asignaturas enfocadas o relacionadas, en todos los niveles educativos:**

- 15 en bachillerato: CCHs y ENPs
- 1,444 en 120 carreras de licenciatura
- 383 en 42 programas de posgrado: 282 en maestría y doctorado y 101 en Especialización (ECOPUMA, 2025).

**1,857 materias enfocadas o relacionadas con sustentabilidad, 24 % del total de la oferta académica de la UNAM**

#### Licenciaturas

- Turismo y Desarrollo Sostenible
- Ciencias de Materiales Sustentables
- Ciencias Agrogenómicas
- Ciencias Agroforestales
- Ciencias Ambientales
- Ciencias de la Tierra
- Desarrollo y Gestión Multiculturales
- Ecología
- Geociencias
- Geohistoria
- Ingeniería Ambiental
- Ingeniería en Energías Renovables
- Manejo Sustentable de Zonas Costeras
- Planificación para el Desarrollo Agropecuario

#### Programas de posgrado con líneas de investigación vinculadas con sustentabilidad y medio ambiente

- Ciencias de la Sostenibilidad
- Ciencias de la Tierra
- Ciencias Ambientales y Riesgos Ciencias Biológicas
- Manejo Integral de Ecosistemas
- Ecología
- Ciencias del Mar y Limnología
- Ciencias Ambientales y Riesgos
- Geografía Ambiental
- Manejo Integrado del Paisaje Ingeniería
- Ingeniería Ambiental
- Economía del Desarrollo Sustentable y de los Recursos Naturales

Entre 2011 y 2024 se publicaron más de 7,000 artículos en revistas arbitradas, relacionados con desarrollo sustentable o medio ambiente.

---



---

## INVESTIGACIÓN PARA LA SUSTENTABILIDAD

La UNAM alberga 23 Laboratorios Nacionales, de los cuales, al menos siete están dedicados a investigación en temas ambientales y de sustentabilidad los tres primeros ubicados en el campus CU:

- Laboratorio Nacional de **Ciencias de la Sostenibilidad**
- Laboratorio Nacional de **Ciencias de la Complejidad**
- Laboratorio Nacional de **Diversidad Biológica**
- Laboratorio de **Innovación Fotovoltaica y Caracterización de Celdas Solares**
- Laboratorio Nacional de **Concentración Solar y Química Solar**
- Laboratorio Nacional de **Análisis y Síntesis Ecológica para la Conservación de los Recursos Genéticos**
- Laboratorio Nacional en Salud: **Diagnóstico Molecular y Efecto Ambiental en Enfermedades Crónico Degenerativas**

---

En 2025 la UNAM destinó más del 50% del presupuesto destinado para la investigación en temas relacionados a la sustentabilidad.



CATEGORÍA 7

# LA UNAM DIGITAL: TECNOLOGÍAS DE LA INFORMACIÓN PARA UN FUTURO SUSTENTABLE

Las Tecnologías de la Información y la Comunicación (TIC) han tenido un impacto significativo en la sustentabilidad del Campus, ya que permiten optimizar recursos, modernizar procesos y disminuir el impacto ambiental dentro de la comunidad universitaria. Su implementación ha favorecido una gestión universitaria más eficiente, accesible y sustentable.

## EDUCACIÓN E INVESTIGACIÓN

En el ámbito académico y científico, la UNAM cuenta con centros de datos, servicios en la nube y sistemas de supercómputo como Miztli, que fortalecen la investigación y el análisis de información de manera eficiente. Estas tecnologías permiten desarrollar proyectos relacionados con cambio climático, energías renovables, biodiversidad y sustentabilidad ambiental.



Alcance de las TIC  
**Más de 90 mil  
usuarios**  
utilizaron aulas virtuales  
administradas por la  
Dirección General de  
Cómputo y de Tecnologías  
de Información y  
Comunicación (2024).

Se registraron alrededor de 18 mil conexiones mediante Eduroam y 6 mil conexiones internacionales.

## ADMINISTRACIÓN DIGITAL

A través de plataformas virtuales, sistemas administrativos en línea y herramientas de conectividad, la UNAM ha logrado disminuir el uso de papel, reducir traslados físicos y fortalecer el acceso digital al conocimiento. Tecnologías como Moodle, el Sistema Integral de Administración Escolar (SIAE), Sistema de Personal y Nómina Institucional (SPNI), la Red Inalámbrica Universitaria (RIU), los repositorios digitales y las videoconferencias representan ejemplos claros de cómo la digitalización contribuye a una gestión universitaria más sustentable.



## Preservación de bosques y reducción de la huella de carbono

### Alcance de las TIC: Dirección General de Administración Escolar (2025).

1, 000, 000 hojas de papel ahorradas, + de 260 ton de residuos sólidos no generadas, disminución de 80 ton de CO<sub>2</sub>

### SERVICIOS, INFRAESTRUCTURA Y CONSERVACIÓN

La universidad también ha implementado tecnologías orientadas a la movilidad sustentable y la eficiencia operativa. Programas como Pumabús y Bicipuma utilizan herramientas digitales y sistemas de monitoreo que ayudan a optimizar el transporte universitario y disminuir emisiones contaminantes dentro de Ciudad Universitaria. Asimismo, dependencias como la Dirección General de Obras y Conservación emplean software especializado y monitoreo digital para planear, supervisar y administrar proyectos de infraestructura, mantenimiento y conservación de los espacios universitarios.

### Dirección General de Obras y Conservación: Software de diseño y modelado (CAD/BIM)

Elaboran planos digitales, modelado arquitectónico y simulaciones de obras. Sistemas de gestión de obras: administran proyectos de construcción, mantenimiento y conservación de infraestructura universitaria.





### INCLUSIÓN DIGITAL Y ACCESO TECNOLÓGICO

Mediante programas como PC Puma, enfocados en brindar acceso a equipos tecnológicos, conectividad y capacitación digital para estudiantes y docentes se fortalece la equidad tecnológica y se amplían las oportunidades de aprendizaje dentro de la comunidad universitaria.

- **Alcances: En Ciudad Universitaria, el programa PC Puma beneficia aproximadamente entre 130 mil y 150 mil integrantes de la comunidad universitaria.**
- **Se reportan más de 89 mil equipos de cómputo y más de 7 mil tabletas de infraestructura TIC**



12,812

ANTENAS WIFI ACTIVAS



6,968

AULAS Y LABORATORIOS  
CONECTADOS



333,777

USUARIOS BENEFICIADOS



## REFERENCIAS

- Diario Oficial de la Federación (DOF) (2000) NOM-127-SSA1-1994 modificada en el 2000. Salud ambiental. Agua para uso y consumo humano. Límites permisibles de calidad y tratamientos a que debe someterse el agua para su potabilización. 20 de octubre del 2000.
- Diario Oficial de la Federación (DOF) (2003). NOM-003-SEMARNAT-1997. Que establece los límites máximos permisibles de contaminantes para las aguas residuales tratadas que se reúsen en servicios al público. México, D.F., 23 de abril.
- Dirección General de Obras y Conservación (DGOyC) (2017). Disposiciones en Materia de Construcción Sustentable. (2020), de DGOyC, UNAM. Sitio web: [https://www.obras.unam.mx/pagina/index.php/main/index/page/disp\\_tecnicas/item/1](https://www.obras.unam.mx/pagina/index.php/main/index/page/disp_tecnicas/item/1)
- Dirección General de Servicios Generales. (DGSGM). (2020). BICIPUMA y PUMABUS UNAM. Sitio web: <https://www.dgsgm.unam.mx/>
- ECOPUMA. (2011). Criterios para la adquisición de bienes con menor impacto ambiental en la UNAM. Dirección General de Atención a la Comunidad, UNAM. Ciudad Universitaria, México.
- ECOPUMA. (2019 b). Campaña de Concientización “Yo traigo mi Bolsa” 2019. Dirección General de Atención a la Comunidad, UNAM. Ciudad Universitaria, México.
- ECOPUMA. (2019 c). Sistema de Separación de Residuos Sólidos Urbanos (RSU), UNAM. Dirección General de Atención a la Comunidad, UNAM. Ciudad Universitaria, México.
- ECOPUMA. (2024). Base de datos del Distintivo Ambiental UNAM. Dirección General de Atención a la Comunidad, UNAM. Ciudad Universitaria, México.
- ECOPUMA. (2024). Base de datos de Currícula Ambiental UNAM. Dirección General de Atención a la Comunidad, UNAM. Ciudad Universitaria, México.
- Escobedo, A., Briceño, S., Juárez, H., Castillo, D. Ímaz, M. Sheinbaum, C. (2014). Energy consumption and GHG emission scenarios of a university campus in México. Energy for Sustainable Development. Volumen 18, Pages 49-57. ISSN 0973-0826, <https://doi.org/10.1016/j.esd.2013.10.005>. (<https://www.sciencedirect.com/science/article/pii/S0973082613000896>)
- Espinosa-García, A.C., Díaz-Ávalos C., González-Villarreal, F.J., Val-Segura, R., Malvaez-Orozco, V. y Mazari-Hiriart, M. (2015). Drinking water quality in a México City university community: perception and preferences. Ecohealth, 12(1), 88-97. DOI: 10.1007/s10393-014-0978-z. Epub 2014 Sep 30. PMID: 25266775.
- Gavilán-García, I. (Coord.), (2014). Guía técnica de acción para residuos biológicos. (1° ed.). México: UNAM. Recuperado de <https://bit.ly/2KQeiok>.
- Gavilán-García, I. (Coord.), (2014). Guía técnica de acción para residuos químicos. (1° ed.). México: UNAM. Recuperado de <https://bit.ly/3a6shPp>.
- Gavilán-García, I. (Coord.), (2014). Guía técnica de acción para residuos radiactivos. (1° ed.). México: UNAM. Recuperado de <https://bit.ly/3qW5Fic>.
- Instituto de Ecología. (IE) (s.f.). Jardín Botánico. Consulta en sitio web: <http://www.ib.unam.mx/jardin/>
- Programa de Investigación en Cambio Climático (PINCC) (2018). Plan de Acción Climática 2019-2024. Sitio web: [http://www.pincc.unam.mx/UC3\\_UNAM/Documentos/PAC-EUCC\\_UNAM\\_2018\\_FASE\\_1.pdf](http://www.pincc.unam.mx/UC3_UNAM/Documentos/PAC-EUCC_UNAM_2018_FASE_1.pdf)
- Programa de las Naciones Unidas para el Desarrollo (PNUMA). 2020. Energía asequible y no contaminante: por qué es importante.
- Programa de Uso y Reúso del Agua (PUMAGUA). (2017). Informe de Avances. Consultado al 2020, de PUMAGUA Sitio web: [http://www.pumagua.unam.mx/pub\\_informes.html](http://www.pumagua.unam.mx/pub_informes.html)
- Programa de Uso y Reúso del Agua (PUMAGUA). (s.f.). Consumo de Agua de Observatorio del Agua, UNAM. Sitio web: <http://www.observatoriodelagua.unam.mx/>
- Reserva Ecológica del Pedregal de San Ángel. (REPSA) (s.f.). Características de REPSA, UNAM Sitio web: <http://www.repsa.unam.mx/index.php/objetivos/caracteristicas>
- SDSN. (s.f.). Jugo de Nube. Cosecha y consume agua de lluvia gratuita y de calidad para consumo humano. [en línea] Disponible en <https://bit.ly/39je6rd>. Consultado el 26 de enero del 2021.
- Secretaria de Medio Ambiente (SEDEMA). (2020). Inventario de Residuos Sólidos de la Ciudad de México 2019. Secretaría del Medio Ambiente, Gobierno de la Ciudad de México. Recuperado de <https://bit.ly/2YhPI8p>. Consultado el 26 de enero del 2021.
- Secretaria de Medio Ambiente (SEDEMA). (2020b). Reciclación: Resultados. [en línea] Disponible en <http://bit.ly/39JlkhR>. Consultado el 26 de enero del 2021.
- Universidad Nacional Autónoma de México. (UNAM). (2018). Plan Maestro Ciudad Universitaria de Dirección General de Atención a la Comunidad. Sitio web: <https://www.tucomunidad.unam.mx/>
- UI GreenMetric World University Rankings. (2024). UI GreenMetric Resultados 2020. Diciembre 2020, de Universidad de Indonesia Sitio web: <http://greenmetric.ui.ac.id/>

## SITIOS DE INTERÉS

- › <http://www.repsa.unam.mx/>
- › <http://www.ib.unam.mx/chamela/>
- › <http://www.ib.unam.mx/tuxtlas/>
- › [https://ecopuma.unam.mx/PDF/SECCIONES/CONSTRUCCIONSUSTENTABLE/Criterios\\_construccion\\_sustentable.pdf](https://ecopuma.unam.mx/PDF/SECCIONES/CONSTRUCCIONSUSTENTABLE/Criterios_construccion_sustentable.pdf)
- › <http://lancis.ecologia.unam.mx/>
- › <http://www.torreingenieria.unam.mx/>
- › <http://www.ib.unam.mx/jardin/>
- Unidad de Gestión ambiental, Facultad de Química:**
- › <https://quimica.unam.mx/proteccion-civilfacultad-quimica/unidad-gestion-ambiental/#guias-tecnicas-de-accion>
- › <http://uigreenmetric.com/>
- › <http://cultura.unam.mx/>
- › <https://cous.sdi.unam.mx/>
- › <https://pcpuma.unam.mx/>
- › <https://sustentabilidad.unam.mx/green.php>



REPORT  
**GREEN  
METRIC**  
World University Rankings  
2 0 2 5